

**MFTS** **DOTACJA ZUS**



Podest magazynowy przejezdny z SICUR-STOP.  
Warehouse platforms in compliance with SICUR-STOP.



Przechodzi test na przewracanie boczne.  
It passes the lateral tilting test.

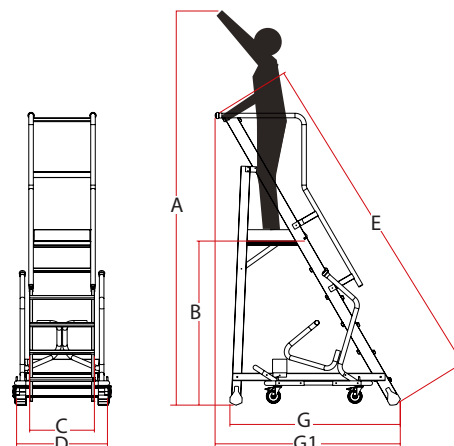



Pionowy tył. Bardzo wygodne wejście dzięki nachyleniu 60°.  
Vertical back part, easy access, 60° inclination.

Specyfikacja techniczna / Technical specifications


ART. ITEM	ILOŚĆ STOPNI N. OF RUNGS*	WAGA (kg) WEIGHT (kg)	A (cm)	B (cm)	C (cm)	D (cm)	E (cm)	G (cm)	G1 (cm)
100/MFTS	4	35	296	96	58	80	246	120	135
125/MFTS	5	38	320	120	58	80	274	135	149
150/MFTS	6 ■	82	344	144	58	80	302	150	163
200/MFTS	7 ■	85	369	169	58	90	330	165	177
250/MFTS	8 ■	87	393	193	58	90	358	180	191
275/MFTS	9 ■	90	417	217	58	90	385	195	205
300/MFTS	10 ■	92	441	241	58	100	413	210	219
325/MFTS	11 ■	94	465	265	58	100	441	224	232
350/MFTS	12 ■	97	489	289	58	110	468	239	246
375/MFTS	13 ■	100	513	313	58	110	496	254	260
400/MFTS	14 ■	108	540	340	58	120	528	271	276
450/MFTS	15 ■	110	564	364	58	120	555	286	290

■ Z BALASTEM / WITH BALLAST  
\* ŁĄCZNIE Z PLATFORMĄ ROBOCZĄ / WORK DECK INCLUDED






**Bezpieczna platforma robocza.**  
Safe working platform.



**Wygodny stopień o głębokości 15 cm.**  
15 cm steps for safe access.




**Krzyż stabilizacyjny.**  
Stabilizing cross brace.



**Łatwe przemieszczanie dzięki kołom systemu Sicur-Stop.**  
Easy to move thanks to the Sicur-Stop system wheels.




**SICUR-STOP!**



**01. PODSTAWA STABILIZUJĄCA PODNIESIONA**  
1. LIFTED STABILISING BASE

**1. KOŁA OPUSZCZONE NA PODŁOŻE**  
1. WHEELS ADHERENT TO THE GROUND



**02. PODSTAWA STABILIZUJĄCA OSADZONA NA PODŁOŻU**  
2. STABILISING BASE ADHERENT TO THE GROUND

**2. KOŁA UNIESIONE**  
2. WHEELS ARE LIFTED FROM THE GROUND



SICUR-STOP



www.faraone.pl

**Części zamienne / Spare parts**

**P52**



**Stabilizator (należy podać model drabiny przy zamówieniu).**  
Stabilizing base (please specify the ladder model when ordering).

**P55**



**Gumowa stopka podstawy stabilizatora (2 szt.).**  
Cap for large-size stabilizing base (2 pcs.).

**2TAP.O40G**



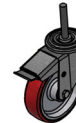
**Zaślepka PCV zewnętrzna Ø 40 mm.**  
PVC black pear-shaped replacement foot Ø 40 mm.

**BRAC.MFTS**



**Poręcz ochronna kpl.**  
Component for safety kit.

**2RUO125B**



**Koło plastikowe ze śrubą Ø 125 mm.**  
Kit with 4 scaffold wheels with lock system Ø 125 mm.

**Akcesoria / Accessories**

**NAKL.15**



**Nakładka podwyższająca bortnicę do 16 cm.**  
Overlay extending the toe board to 16 cm.

**CANC.SMT**



**Bramka. Gate.**