

SM




Podest rozstawny z chronionym obszarem pracy.
Stepladder with protected work area.



50.000
opór/cycles
EN 131-2: 2019
UŻYTEK PROFESJONALNY
PROFESSIONAL USE


OBRAZY SĄ DOSTARCZONE TYLKO DO CEŁOW ILUSTRACJI I NIE STANOWIĄ ELEMENTU UMOWY
THE IMAGES ARE PROVIDED FOR ILLUSTRATIVE PURPOSES ONLY AND DO NOT REPRESENT A CONTRACTUAL ELEMENT

INFORMACJE WYMAGANE PRZEZ L.D. 81 ART. XX SĄ DOSTĘPNE NA KAŻDYM PRODUKCIE
THE INFORMATION REQUESTED BY L.D. 81 ART. XX ARE AVAILABLE ON EACH PRODUCT



Stopnie 10 cm zapewniają bezpieczne wejście.
10 cm step for more stability.

Kompaktowe gabaryty, łatwy transport.
Compact size for easy transportation.

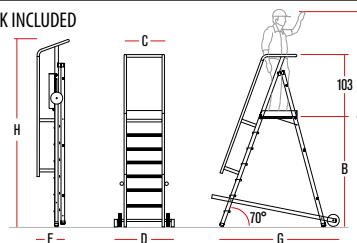


Bezpieczna platforma robocza.
Safe working platform.

Specyfikacja techniczna / Technical specifications

ART. ITEM	ILOŚĆ STOPNI* N° OF RUNGS	WAGA (kg) WEIGHT (kg)	A (cm)	B (cm)	C (cm)	D (cm)	F (cm)	G (cm)	H (cm)
150/SM	6	19	358	158	58	80	43	187	282
200/SM	7	23	384	184	58	80	43	201	302
250/SM	8	27	410	210	58	90	43	219	337
300/SM	10	35	462	262	58	100	43	251	393

* ŁĄCZNIE Z PLATFORMĄ ROBOCZĄ / WORK DECK INCLUDED



Części zamienne / Spare parts

2TAPP60I



Stopka 60 mm.
60 mm foot.

P1



Stabilizator (należy podać model drabiny przy zamówieniu).
Stabilizing base (please specify the ladder model when ordering).

2RUOT170



Koło plastikowe Ø 170 mm.
Spare wheel Ø 170 mm.

P22



Stopka podstawy stabilizatora (2 szt.).
Stabiliser base foot (2 pcs.).

2TAP.O40G



Zaślepka PCV Ø 40 mm.
PVC black pear-shaped replacement foot Ø 40 mm.