



SMLT



Podest magazynowy przejezdny samoblokujący.
Warehouse platforma passable self-locking.



Obszerny podest zabezpieczony bortnicami.
Large platform protected sidewalls.



Wygodny stopień o głębokości 15 cm.
Convent step width 15 cm.



Zwalnianie blokady.
Realising the lock.

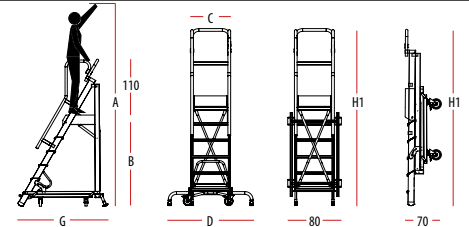


System automatycznej blokady podestu.
The automatic locking platform.

Specyfikacja techniczna / Technical specifications

ART. ITEM	ILOŚĆ STOPNI* N° OF RUNGS	WAGA (kg) WEIGHT (kg)	A (cm)	B (cm)	C (cm)	D (cm)	G (cm)	H1 (cm)
100/SMLT	4	38	297	97	58	125	130	237
125/SMLT	5	40	321	121	58	125	144	264
150/SMLT	6	43	345	145	58	125	158	292
200/SMLT	7	45	370	170	58	125	172	320
250/SMLT	8	48	394	194	58	125	186	348
275/SMLT	9	50	419	219	58	125	200	376
300/SMLT	10	52	442	242	58	125	214	404

* ŁĄCZNIE Z PLATFORMĄ ROBOCZĄ / WORK DECK INCLUDED



Części zamienne / Spare parts

2TAPP80E Stopka 80 mm zewnętrzna czerwona. 80 mm outer red foot.	2TAP100I Stopka 100 mm wewnętrzna czerwona. Inner foot red 100 mm.	2TAPP100E Stopka 100 mm zewnętrzna czerwona. 100 mm outer red foot.	2TAPP.PL Stopka PCV do drabin PL, SMLT, PPP. PVC black replacement foot to ladders PL, SMLT, PPP.	2RUO125RPL Koło Ø 125 mm. Wheel Ø 125 mm.	2TASCAPLS3P Torba na narzędzia. Tool bag.
RURA.SMLT Rura stal Ø 40 x 2mm (stabilizator) do SMT. Steel pipe Ø 40 x 2mm (stabilizer) for SMT.	ZPROF.02 Łącznik poręczy. Handrail connector.	ZMPROF.04 Uchwyt poręczy czołowej. Front railing holder.	SMLT.100-RAMKA, SMLT.125-RAMKA, SMLT.150-RAMKA, SMLT.200-RAMKA, SMLT.250-RAMKA, SMLT.300-RAMKA Rama kół do drabiny od 100-300/SMLT. Wheel frame for ladder from 100-300/SMLT.	ZBRA.SMLT100, ZBRA.SMLT125, ZBRA.SMLT150, ZBRA.SMLT200, ZBRA.SMLT250, ZBRA.SMLT300 Poręcz drabiny od 100-300/SMLT. Ladder railing from 100-300/SMLT.	